

Tutorial para alumnado e familias

Instalación da APP de centrosNet

Índice

1. Actualización do contrasinal en Centros Net.....3
2. Instalación da APP6

1. Actualización do contrasinal en Centros Net

Para poder instalar a APP é imprescindible ter actualizado o contrasinal de Centros Net.



Seleccionar Centros Net.

A screenshot of the login interface for 'CentrosNET'. The page header includes the logo of the XUNTA DE GALICIA and the text 'CONSELLERÍA DE CULTURA, EDUCACIÓN E ORDENACIÓN UNIVERSITARIA Conservatorio Profesional de Música de Vigo'. There are two tabs: 'Login Alumnos' (selected) and 'Login Profesores'. Below the tabs is a placeholder for an explanatory text. The main form contains three input fields: 'Usuario', 'Contrasinal', and 'Contraseña personal de Alumno/Tutor'. A green arrow points to the 'Usuario' field, and another green arrow points to the 'Contrasinal' field. Below the fields is an 'Entrar' button. At the bottom, there are language selection buttons for 'Castellano' and 'Galego', and a link for 'Recordar contraseña'.

Usuario: nº de expediente

Contrasinal: DNI sen letra.

Unha vez introducidos os datos aparecerá a seguinte pantalla.

Por defecto aparece o correo electrónico facilitado no momento da matrícula. No caso de non aparecer unha dirección de correo electrónico deberá engadirse.

Deberemos acceder a conta de correo indicada e aparecerá a seguinte mensaxe:

CONSERVATORIO VIGO

Estimado xxxxxxxxxxxx:

Para activar su contraseña pulse aquí: [Activación de Contraseña](#)

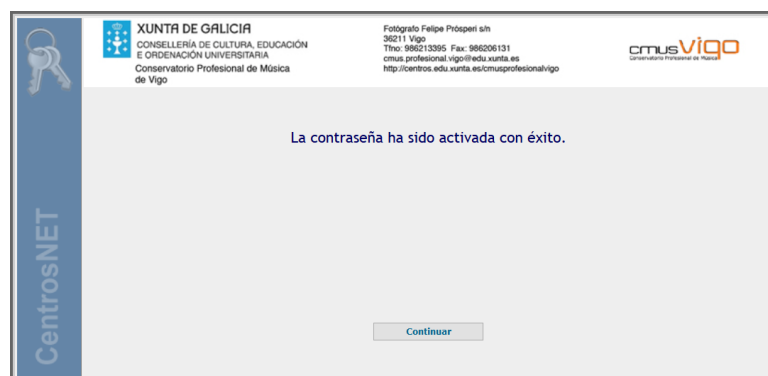
Si no se abre el enlace arriba proporcionado, puede copiar y pegar en el navegador la siguiente dirección:

https://www.informacioncentros.com/centrosnet/ultralogin_validar_password.php?ac=1478258751&bd=0136e2502b2d2fd1e7dd984ce6c877f35fe2133a49dd0f1febbfcd38bb80ace&tc=609e2dfb5d3f58331cfa06203ec203&c=186465cab817ec86cfda8741e600a4c&tu=a53b902aa537d12defa28e313979b20&tt=&p=9036b64dbee233f7157a54942d4046fe&mu=44a06f6dc714d3501ff61f88e7bbfd74ae4e9b25b88c4b3a4dd9968e5005ec3b&pn=2a5008cf8d68a32320b7152a7a2e11c4&pe=9310b04fa8c3133153843fa08b6437242cfdb4f13a4fe5a3973636d364cc6f3&rd=

Por su seguridad, dispone de 24 horas para proceder a la activación de la nueva contraseña. Pasado ese plazo, este enlace quedará inoperativo y deberá volver a comenzar el proceso.

Pulsamos activación de contraseña.

Aparecerá a seguinte mensaxe.



The screenshot shows a web interface with a header containing contact information for the Xunta de Galicia, Conservatorio Profesional de Música de Vigo, and cmusvigo. The main content area displays the message "La contraseña ha sido activada con éxito." and a "Continuar" button. A vertical sidebar on the left contains the text "CentrosNET".

XUNTA DE GALICIA
CONSELLERÍA DE CULTURA, EDUCACIÓN
E ORDENACIÓN UNIVERSITARIA
Conservatorio Profesional de Música
de Vigo

Fotógrafo Felipe Prósper sin
36211 Vigo
Tfno: 986213395 Fax: 986206131
cmus.profesional.vigo@edu.xunta.es
http://centros.edu.xunta.es/cmusprofesionalvigo

cmusvigo
Conservatorio Profesional de Música


CentrosNET

La contraseña ha sido activada con éxito.

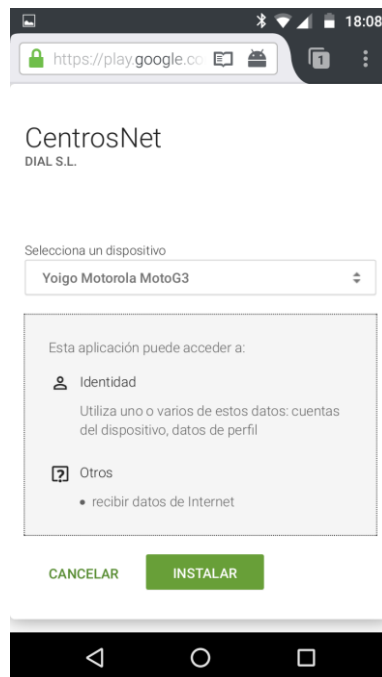
[Continuar](#)

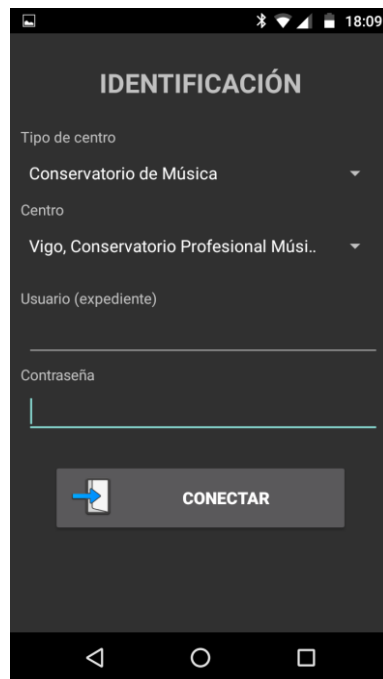
2. Instalación da APP

Imos a Google Play e buscamos a aplicación CentrosNet

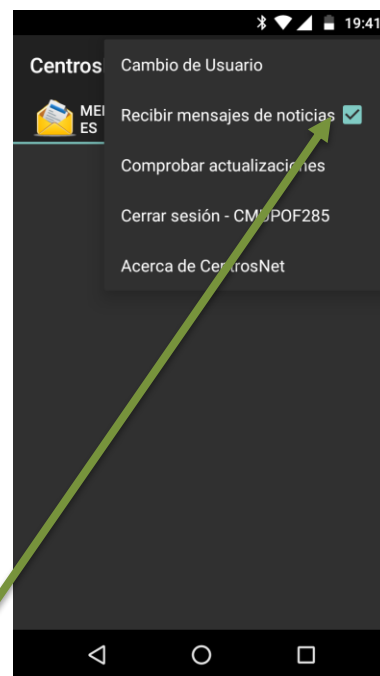


Descargamos e instalamos a aplicación.





Introducimos número de expediente e contrasinal.



Abrimos o despegable e seleccionamos recibir mensaxes e noticias.